

Agriculteurs, producteurs de richesse



Édito

L'agriculture d'Auvergne Rhône-Alpes est un acteur important de l'économie régionale. Malgré les crises qui secouent bon nombre de filières, elle participe activement à la dynamique du territoire via la consommation et la production de biens et de services.

Cerfrance, réseau associatif de conseil et d'expertise comptable, accompagne près de 30 000 entreprises agricoles de la région. C'est pourquoi, nous avons souhaité cette année vous faire partager quelques repères économiques clés, pour montrer comment fonctionne une exploitation et comment elle contribue à la richesse de notre grande région Auvergne Rhône-Alpes.

Didier Brechet

président Cerfrance Synergie Sud-Est

Patricia Granat

présidente Cerfrance Alliance Massif Central





Intro	Page 2
--------------------	---------------

LES GRANDES FILIÈRES NATIONALES SONT IMPLANTÉES EN AUVERGNE RHÔNE-ALPES

1	Lait de vache conventionnel	Page 6
2	Lait bio	Page 8
3	Viande bovine	Page 10
4	Céréales	Page 12

DES FILIÈRES PLUS LOCALES REPRÉSENTENT ÉGALEMENT LA RICHESSE DE NOTRE TERRITOIRE

5	Veaux sous la mère	Page 14
6	Viande ovine	Page 16
7	Fruits à dominante cerise	Page 18
8	Maraichage vente directe en secteur péri-urbain	Page 20
9	Fromage IGP Tomme-Emmental	Page 22

Producteurs de richesses ?

Parler de la richesse revient à mettre en avant les interactions qui existent entre l'agriculture et son territoire. Produire, consommer, investir, faire des profits, les redistribuer, voici ce qui positionne les agriculteurs comme des acteurs économiques à part entière du cycle de la richesse. Si la fonction nourricière de l'agriculture est évidente, son rôle en matière d'emploi, d'environnement, de dynamique sociale ne l'est pas toujours. Loin d'être exhaustif, le schéma ci-dessous a pour objectif de rappeler le rôle direct et indirect que joue l'exploitation moyenne sur la dynamique de son territoire en Auvergne Rhône-Alpes.

Les ressources

Pour fonctionner, l'exploitation agricole a besoin :
De capital humain : les exploitants, les conjoints, les salariés

- De moyens de production : des surfaces, du cheptel...
- D'actifs : des bâtiments, du matériel, des ressources financières ...

1

La consommation

Les agriculteurs participent par la consommation de biens et de services à faire vivre des entreprises locales, régionales, ou de grands groupes.

2

La production

Première vocation de l'agriculture : produire des biens alimentaires qui approvisionnent l'activité de l'aval de la filière ou qui répondent directement aux besoins des consommateurs (circuits courts).

3

La distribution de l'EBE

L'EBE est un indicateur de gestion qui représente la richesse dégagée par l'entreprise grâce à son système de production de valeur. Il permet notamment de rémunérer le travail, de couvrir les engagements financiers et d'investir. Au bout du cycle, il contribue à conforter ou dégrader, s'il est insuffisant, la trésorerie des entreprises.



Créer plus de richesse, un défi pour demain.

Les différentes crises qui ont frappé le monde agricole ont montré que bon nombre d'activités sont dépendantes de la présence des exploitations : l'agroalimentaire, les abattoirs, les fournisseurs d'approvisionnement... . Avoir un maillage d'exploitations performantes est donc un véritable enjeu pour assurer la dynamique des filières et des territoires demain.

Les défis à relever sont multiples :

- Pour les agriculteurs, il s'agit de conforter et améliorer leurs performances économiques pour poursuivre leur développement et leurs investissements. Plusieurs leviers sont possibles : maîtrise des coûts, gain de productivité, diversification des activités, valoriser les services rendus à la société, etc.
- Pour les filières, il s'agit d'avoir un produit en phase avec les attentes du marché et des consommateurs, d'avoir des moyens financiers suffisant pour assurer la recherche et le développement, etc.
- Pour l'ensemble des acteurs du monde rural, il s'agit de maintenir des unités de production, sources d'emplois et de dynamisme territorial.

Les valeurs indiquées dans cette plaquette sont des valeurs moyennes issues des résultats de l'année 2017.

Les résultats de ce document sont issus d'entreprises spécialisées. Une exploitation est intégrée à une filière lorsque le produit net de cette filière est supérieur à 70% du produit net total hors aides de l'exploitation. Pour améliorer l'homogénéité des groupes étudiés, les exploitations aux résultats atypiques ont été écartées par une méthode statistique.

Lexique

- | | |
|-------------------------------------------------|----------------------------------------------------|
| • ha : Hectare | • IGP : Indications géographiques protégées |
| • SAU : Surface Agricole Utile | • UTHF : Unité de Travail Humain Familiale |
| • SFP : Surfaces Fourragères Principales | • EBE : Excédent Brut d'Exploitation |
| • UTH : Unité de Travail Humain | • MO : Main d'oeuvre |

1

Producteurs de
lait de vache
conventionnel

7 951

Producteurs de lait
sur notre territoire*

UN ÉQUILIBRE
ÉCONOMIQUE
ENFIN RETROUVÉ,
À **CONSOLIDER.**

Les ressources

Des hommes et des femmes

1,74 UTH,

Dont **0,13** MO salariée.

Des moyens de production

SAU : **84** ha, dont SFP : **86** %, 

53 vaches,

310 982 litres de lait.

Des capitaux

416 640 € d'actif. 


REPÈRES

Sur **100 €** de produits, il reste **34 €** d'EBE.

Un UTHF dégage **36 733 €** d'EBE. 

La consommation

116 147 €
de biens et services



La production


175 306 €
de biens et services



1

2

Par ici



L'EBE

59 160 €
Il sert notamment à payer :
les **Annuités**
24 325 €
la **Rémunération du travail**
28 424 € (17 649 € /UTH)
les **Investissements**
30 050 €
dont 13 % d'autofinancement

3



2

Producteurs de
lait **BIO**



422

Producteurs de lait BIO
sur notre territoire*

AVEC NOTRE
POTENTIEL
HERBAGER,
LE BIO EST UNE
OPPORTUNITÉ !

Les ressources

Des hommes et des femmes

1,93 UTH,

Dont **0,28** MO salariée.

Des moyens de production

SAU : **92** ha, dont SFP : **87** %, **53** vaches,

265 743 litres de lait.

Des capitaux

484 723 € d'actif.



REPÈRES


Sur **100 €** de produits, il reste **37 €** d'EBE.

Un UTHF dégage **46 152 €** d'EBE.



La consommation

126 852 €
de biens et services



La production

202 825 €
de biens et services



1

2

Par là aussi



Résultats 2017

3

L'EBE

75 973 €

Il sert notamment à payer :
les **Annuités**

33 457 €

la **Rémunération du travail**

32 864 € (19 964 €/UTH)

les **Investissements**

52 956 €

dont 26 % d'autofinancement



3

Producteurs de
vienne bovine



6 072

Producteurs de viande
bovine sur notre territoire*

LA **PRODUCTIVITÉ**
NUMÉRIQUE, RESTE
LE 1^{ER} FACTEUR DE
LA **RÉUSSITE**
ÉCONOMIQUE.

Les ressources

Des hommes et des femmes

1,52 UTH,

Dont **0,09** MO salariée.

Des moyens de production

SAU : **127** ha, dont SFP **92** %, **85** vaches.

Des capitaux

493 383 € d'actif.



REPÈRES


Sur **100 €** de produits, il reste **34 €** d'EBE.

Un UTHF dégage **35 039 €** d'EBE.



La consommation

99 199 €
de biens et services



La production


149 201 €
de biens et services



1

2

Par là



Résultats 2017

3



L'EBE

50 002 €

Il sert notamment à payer :
les **Annuités**

23 336 €

la **Rémunération du travail**

23 053 € (16 155 €/UTH)

les **Investissements**

29 623 €

dont 16 % d'autofinancement

4

Producteurs de
céréales

2 665

Producteurs de céréales
sur notre territoire*

DIVERSIFIER SON
ASSOLEMENT
ET SES MODES DE
COMMERCIALISATION
POUR ÊTRE PLUS
RÉSILIENT.

Les ressources

Des hommes et des femmes

1,33 UTH,

Dont 0,12 MO salariée.

Des moyens de production

SAU : 112 ha,

Dont grandes cultures : 97 ha.

Des capitaux

364 292 € d'actif.



REPÈRES


Sur 100 € de produits, il reste 26 € d'EBE.

Un UTHF dégage 35 092 € d'EBE.



La consommation

120 482 €
de biens et services



La production

162 980 €
de biens et services



1

2

Par là aussi



Résultats 2017

3



L'EBE

42 498 €

Il sert notamment à payer :
les **Annuités**

22 500 €

la **Rémunération du travail**

17 380 € (14 352 €/UTH)

les **Investissements**

18 650 €

dont 13 % d'autofinancement

5

Producteurs de
veaux sous la mère



FILIÈRE DE **QUALITÉ** RECHERCHE **VEAUX** À VALORISER

Les ressources

Des hommes et des femmes

1,41 UTH,

Dont **0,24** MO salariée.

Des moyens de production

SAU : **65** ha, dont SFP **92** %

42 veaux vendus

931 € prix moyen du veau

Des capitaux **298 510 €** d'actif,



REPÈRES

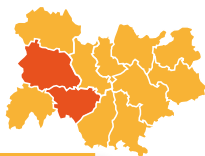

Sur **100 €** de produits, il reste **35 €** d'EBE.

Un UTHF dégage **25 354 €** d'EBE.



La consommation

55 202 €
de biens et services




La production

84 782 €
de biens et services



1

2



L'EBE

29 580 €

Il sert notamment à payer :
les **Annuités**

12 029 €

la **Rémunération du travail**

6 600 € (5 657 €/UTH)

les **Investissements**

14 341 €

dont 9 % d'autofinancement

3



Producteurs de
viande ovine



DES INVESTISSEMENTS LIMITÉS POUR DES RÉSULTATS RETROUVÉS

Les ressources

Des hommes et des femmes

1,48 UTH,

Dont **0,15** MO salariée.

Des moyens de production

SAU : **91** ha, dont SFP **92** %

496 brebis,

Des capitaux

314 484 € d'actif.



REPÈRES


Sur **100 €** de produits, il reste **34 €** d'EBE.

Un UTHF dégage **31 547 €** d'EBE.



La consommation

81 518 €
de biens et services



La production


123 570 €
de biens et services



1

2

Par là



Résultats 2017

3



L'EBE

42 051 €

Il sert notamment à payer :
les **Annuités**

17 360 €

la **Rémunération du travail**

24 350 € (18 267 €/UTH)

les **Investissements**

19 196 €

dont 27 % d'autofinancement

7

Producteurs de
cerises



UNE FILIÈRE QUI À
LA « **PÊCHE** »,
MAIS ATTENTION
AUX **CRISES** !

Les ressources

Des hommes et des femmes

3,61 UTH,

Dont **2,23** MO salariée.

Des moyens de production

Surfaces cerises : **7,87** ha,

49 T récoltées.

Des capitaux

308 508 € d'actif.



REPÈRES

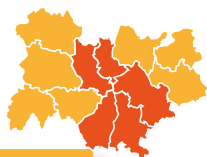

Sur **100 €** de produits, il reste **37 €** d'EBE.

Un UTHF dégage **56 470 €** d'EBE.



La consommation

133 921 €
de biens et services



La production

211 810 €
de biens et services



1

2

Par là aussi



Résultats 2017

3



L'EBE

77 889 €

Il sert notamment à payer
les **Annuités**

16 002 €

la **Rémunération du travail**

33 928 € (24 597 €/UTH)

les **Investissements**

24 441 €

dont 39 % d'autofinancement

8

Producteurs de
légumes,
vente directe en
secteur **péri-urbain**



PRODUIRE
POUR
« **LES LOCAVORES*** »,
UN MARCHÉ EN
PLEIN ESSOR

Les ressources

Des hommes et des femmes

4,10 UTH,

Dont **2,15** MO salariée.

Des moyens de production

SAU : **23** ha,

Dont surfaces maraîchage **5,62** ha

Des capitaux

251 087 € d'actif.

*personne qui ne
consomme que des
produits locaux,
produits à une
courte distance
de son domicile



REPÈRES

Sur **100 €** de produits, il reste **32 €** d'EBE.

Un UTHF dégage **36 933 €** d'EBE.



La consommation

156 737 €
de biens et services



1


La production

228 843 €
de biens et services



2

Et par ici



Résultats 2017

3

L'EBE

72 106 €

Il sert notamment à payer :
les **Annuités**

17 812 €

la **Rémunération du travail**

46 299 € (23 714 €/UTH)

les **Investissements**

27 671 €

dont 27 % d'autofinancement



Producteurs de lait IGP Tomme-Emmental



UNE FILIÈRE
FROMAGE
GLOBALEMENT
SANS NUAGE.

Les ressources

Des hommes et des femmes

2,20 UTH,

Dont **0,21** MO salariée.

Des moyens de production

SAU : **105** ha, dont SFP **85** %, **60** vaches,

372 648 litres de lait.

Des capitaux

585 543 € d'actif.



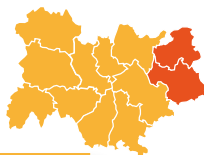

REPÈRES

Sur **100 €** de produits, il reste **34 €** d'EBE.

Un UTHF dégage **43 388 €** d'EBE.

La consommation

165 516 €
de biens et services



La production


251 669 €
de biens et services



1

2

Et par ici



Résultats 2017

3



L'EBE

86 153 €

Il sert notamment à payer :
les **Annuités**

36 430 €

la **Rémunération du travail**

45 900 € (23 116 €/UTH)

les **Investissements**

47 499 €

dont 6 % d'autofinancement



Horizon 63

CONSEIL EN GESTION & COMPTABILITÉ



AGC Horizon 63
35 rue du Pré la Reine
BP 9 Saint Jean
63 014 CLERMONT-FERRAND Cedex 2

04 73 98 46 46
contact@horizon63.fr

www.horizon63.fr

Créer

Développer

Transmettre

CERFRANCE
entreprendre, ensemble

